



Assemblea degli azionisti di CDP

Conferenza stampa

Roma, 29 aprile 2009

L'andamento economico

L'esercizio si è chiuso con un **utile d'esercizio** di 1.389 milioni di euro (1.374 milioni nel 2007), in crescita dell'1,2% rispetto allo scorso anno.

L'utile dell'esercizio sconta le rettifiche di valore operate sulle partecipazioni in STMicroelectronics Holding (502 milioni di euro) e su Europrogetti & Finanze (2,1 milioni di euro).

Il rapporto utile/patrimonio netto (**ROE**) si è attestato al **9,7%** in flessione rispetto al 10,4% del 2007.

Indicatori del risultato economico

(milioni di euro)

DATI ECONOMICI

	31/12/2008	31/12/2007	Variazione (%)
MARGINE DI INTERESSE	2.360	2.206	6,9%
MARGINE D'INTERMEDIAZIONE	2.532	2.423	4,5%
RISULTATO NETTO DELLA GESTIONE FINANZIARIA	2.508	2.414	3,9%
RISULTATO DI GESTIONE	2.444	2.349	4,0%
UTILE DELL'OPERATIVITÀ CORRENTE AL LORDO DELLE IMPOSTE	1.929	1.869	3,2%
UTILE D'ESERCIZIO	1.389	1.374	1,2%

Stato patrimoniale: Attivo

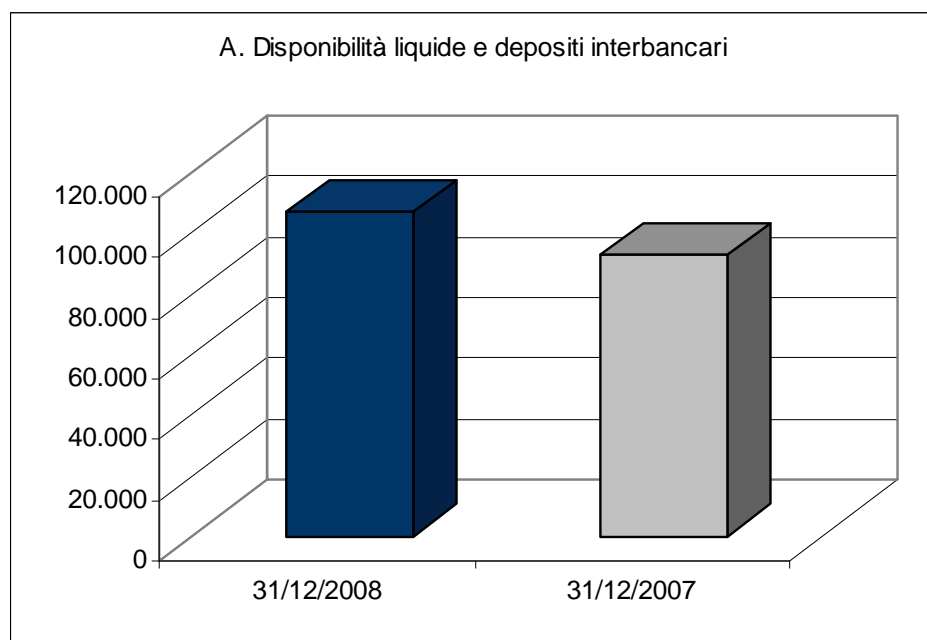
milioni di euro

ATTIVO	31/12/2008	31/12/2007	% attivo 2008	Variazioni	
				(+/-)	%
A. Disponibilità liquide e depositi interbancari	106.863	92.807	50,9%	14.056	15,1%
B. Crediti verso clientela e verso banche	82.237	78.631	39,2%	3.606	4,6%
C. Titoli di debito	662	208	0,3%	454	217,8%
D. Partecipazioni e titoli azionari	13.869	19.950	6,6%	-6.081	-30,5%
E. Attività di negoziazione e derivati di copertura	502	1.182	0,2%	-680	-57,6%
F. Immobilizzazioni materiali e immateriali	214	214	0,1%	0	0,3%
G. Ratei, risconti ed altre attività non fruttifere	4.770	2.212	2,3%	2.558	115,6%
H. Altre voci dell'attivo	672	890	0,3%	-218	-24,5%
Totale dell'attivo	209.789	196.094	100,0%	13.695	7,0%

Stato patrimoniale: Disponibilità liquide

milioni di euro

ATTIVO	31/12/2008	31/12/2007	Variazioni	
			(+/-)	%
A. Disponibilità liquide e depositi interbancari	106.863	92.807	14.056	15,1%



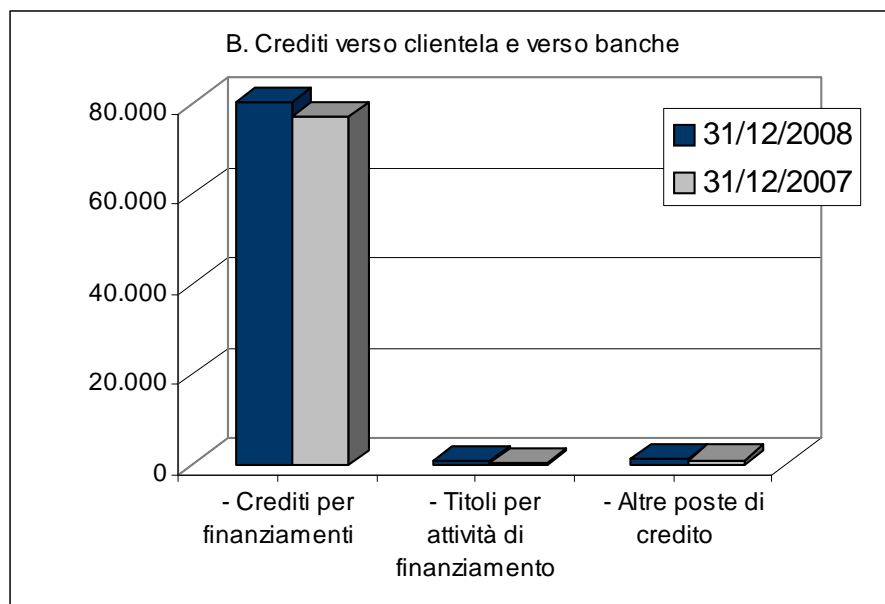
La liquidità è cresciuta di oltre il 15%, grazie all'andamento della **Raccolta postale netta** (pari a 14,5 miliardi di euro).

Oltre al Risparmio postale, l'ulteriore liquidità raccolta nel 2008 fa riferimento alle emissioni obbligazionarie nell'ambito dell'EMTN Programme (700 milioni di euro di nuove emissioni a fronte di 129 milioni di euro di riacquisto di titoli emessi) e ai finanziamenti BEI (100 milioni di euro).

Stato patrimoniale: Crediti

milioni di euro

ATTIVO	31/12/2008	31/12/2007	Variazioni	
			(+/-)	%
B. Crediti verso clientela e verso banche	82.237	78.631	3.606	4,6%
- Crediti per finanziamenti	80.100	77.086	3.014	3,9%
- Titoli per attività di finanziamento	881	537	344	64,1%
- Altre poste di credito	1.256	1.008	248	24,6%



I **Crediti** includono, oltre ai finanziamenti, anche i titoli acquisiti nell'ambito dell'attività di finanziamento e le rettifiche di valore operate in coerenza con i principi contabili internazionali.

Le **concessioni** dell'anno ammontano a:

- gestione separata 8.179 milioni di euro (+49%);
- gestione ordinaria 1.863 milioni di euro (+296%).

Le **erogazioni** dell'anno ammontano a:

- gestione separata 6.837 milioni di euro (+39%);
- gestione ordinaria 1.111 milioni di euro (+255%).

Stato patrimoniale: Passivo e Patrimonio netto

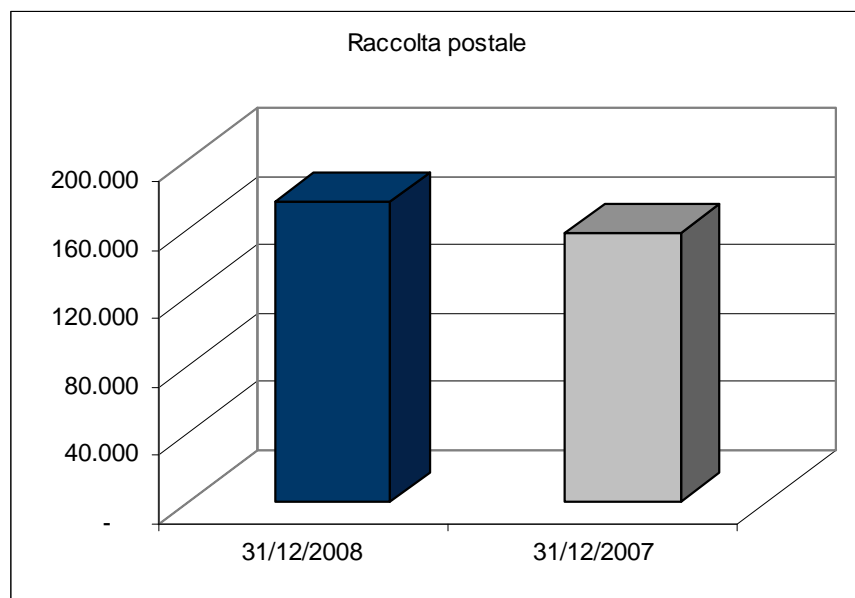
milioni di euro

PASSIVO E PATRIMONIO NETTO	31/12/2008	31/12/2007	% passivo 2008	Variazioni	
				(+/-)	%
A. Raccolta	195.603	178.213	93,2%	17.390	9,8%
- Raccolta da banche	470	698	0,2%	-228	-32,7%
- Raccolta da clientela	10.119	10.951	4,8%	-832	-7,6%
- Raccolta rappresentata da titoli obbligazionari	9.899	9.314	4,7%	585	6,3%
- Raccolta postale	175.116	157.248	83,5%	17.868	11,4%
B. Passività di negoziazione e derivati di copertura	1.671	730	0,8%	941	128,8%
C. Ratei, risconti ed altre passività non onerose	879	822	0,4%	57	6,9%
D. Altre voci del passivo	985	842	0,5%	143	16,9%
E. Fondi per rischi, imposte e TFR	935	1.131	0,4%	-196	-17,3%
F. Patrimonio netto	9.716	14.356	4,6%	-4.640	-32,3%
Totale del passivo e del patrimonio netto	209.789	196.094	100,0%	13.695	7,0%

Stato Patrimoniale: Raccolta postale

milioni di euro

PASSIVO	31/12/2008	31/12/2007	Variazioni	
			(+/-)	%
Libretti postali	81.801	76.286	5.515	7,2%
Buoni fruttiferi postali	93.315	80.962	12.353	15,3%
Raccolta postale	175.116	157.248	17.868	11,4%



Lo **stock di raccolta postale** ha raggiunto i 175 miliardi di euro, in crescita dell'11,4% rispetto al 2007.

La raccolta netta sul **Risparmio postale** nel 2008 ammonta, complessivamente, a 14,5 miliardi di euro ed è così ripartita:

- 10,2 miliardi di euro (+107%) per i buoni fruttiferi postali, di cui circa 5 miliardi per i buoni indicizzati all'inflazione e circa 2,7 miliardi per i buoni ordinari;
- 4,3 miliardi di euro per i libretti, in flessione del 10% rispetto al 2007.

Analisi del Patrimonio Netto

milioni di euro

PATRIMONIO NETTO	31/12/2008	31/12/2007	Variazioni	
			(+/-)	%
Capitale	3.500	3.500	-	-
Riserva legale	232	163	69	41,9%
Riserve di utili	3.433	2.583	850	32,9%
Riserve da valutazione	1.162	6.736	- 5.574	-82,8%
Utile dell'esercizio	1.389	1.374	16	1,2%
Patrimonio netto	9.716	14.356	- 4.640	-32,3%

La diminuzione delle riserve di valutazione è correlata all'andamento delle quotazioni azionarie di ENI e ENEL, la cui valutazione avviene al *fair value* di fine esercizio con registrazione delle variazioni in un'apposita riserva di patrimonio netto.

Analisi per indicatori

(%)

STRUTTURA PATRIMONIALE (DATI RICLASSIFICATI)

	2008	2007
Crediti verso clientela e verso banche / Totale attivo	39,3%	40,1%
Partecipazioni e azioni / Patrimonio netto finale	1,4x	1,4x
Rettifiche nette / Crediti verso clientela e verso banche netti	0,029%	0,012%

(%)

MARGINE D'INTERESSE (DATI RICLASSIFICATI)

	2008	2007
Interessi attivi / Attività fruttifere medie (escluse azioni e partecipazioni)	4,5%	4,4%
Interessi passivi / Passività onerose medie	3,1%	2,9%
Margine attività fruttifere - passività onerose	1,4%	1,5%

(% o in euro per azione)

INDICI DI REDDITIVITÀ (DATI RICLASSIFICATI)

	2008	2007
Utile d'esercizio / Patrimonio netto iniziale (ROE)	9,7%	10,4%
Utile d'esercizio / Totale attivo medio (ROAA)	0,7%	0,7%
EPS (Euro per azione)	3,97	3,92

SINTESI BILANCIO CONSOLIDATO

Dati in migliaia di euro

Nell'ATTIVO dello Stato patrimoniale si evidenziano le seguenti voci:

<i>Cassa e disponibilità liquide:</i>	105.269.186
<i>Attività disponibili per la vendita:</i>	9.775.278
<i>Crediti verso clientela:</i>	85.791.900
<i>Partecipazioni:</i>	3.314.814
<i>Attività materiali:</i>	8.332.246
<i>Totale attivo:</i>	220.692.083

Nel PASSIVO dello Stato patrimoniale si evidenziano le seguenti voci:

<i>Debiti verso clientela:</i>	92.281.093
<i>Titoli in circolazione:</i>	105.554.798
<i>Patrimonio netto del Gruppo:</i>	10.044.242

Utile d'esercizio di pertinenza della capogruppo: 1.413.584

- *Il dirigente preposto alla redazione dei documenti contabili societari, Angelo Mariano, dichiara, ai sensi del comma 2 dell'articolo 154 bis del Testo Unico della Finanza, che l'informativa contabile contenuta nella presentazione corrisponde alle risultanze documentali, ai libri ed alle scritture contabili.*